
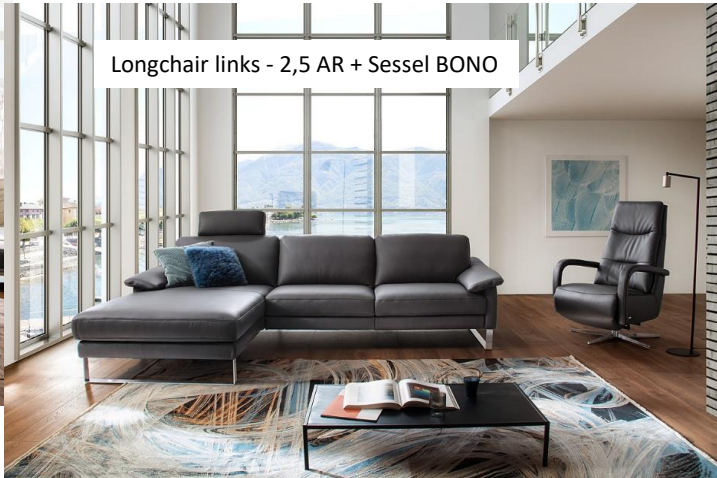


Produktinformation

Stand Nov.2024



Wallfree-Funktion



Longchair links - 2,5 AR + Sessel BONO



Sp.E.seitlich links gepolster + 1ABR



SAZ mit Motor



Wallfree-Funktion



Kuschelement + Wallfree Funktion im 1 Sitzler rechts



Bionda Arml."B" 2,5 AL / E1ABR



Longchair XXL mit Relaxfunktionnn 120 cm Sitz mit Relax-Wallfree



POLSTERAUFBAU



KORPUS Verleimtes Massivholzgestell; Spannplatte E-1; Sperrholz; Karton;

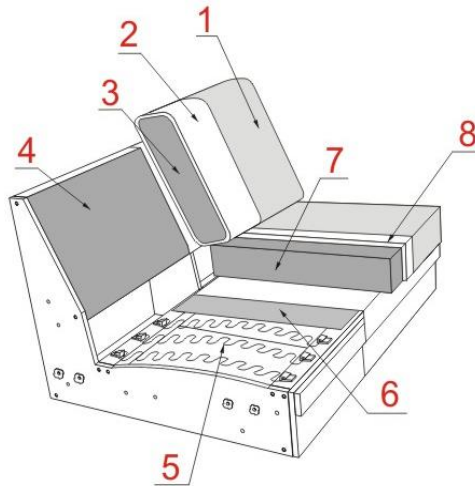
Wellen-Unterfederung; **Var. 1** - Sandwich Schaumstoff 35kg/m³ / Schaumstoff HR 3

SITZ Schaumstoff HR 42kg/m³; **Var. 3** - TASCHENFEDERKERN (Taschenfederkern / Schaum HR 38kg/m³); Diolenwattenabdeckung;

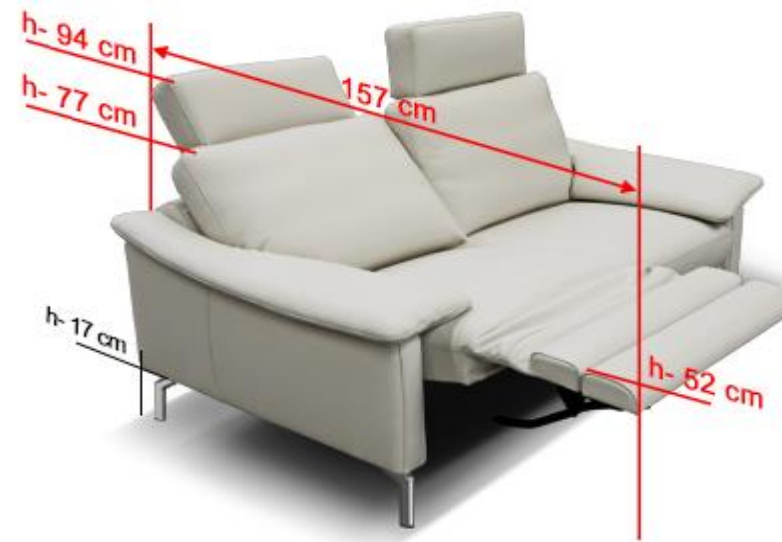
RÜCKEN Silikon; Diolenwattenabdeckung;

FÜßE Metallfüße; Holzfüße Buche lackiert/gebeizt; Holzfüße Eiche geölt;

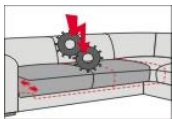
HOLZFÜßE FARBE Eiche geölt, Eiche bianco; Buche in den Farben l.t Holzmusterkette



- 1 Bezug Ihrer Wahl
- 2 Diolenwattenabdeckung
- 3 Rückenkissen (Silikon)
- 4 Spannplatte
- 5 Wellen-Unterfederung
- 6 Polster
- 7 V1-SANDWICH; V2-HR FEST
- 8 Diolenwattenabdeckung



Kopfstütze variabel einsteckbar



Sitzauszug motorisch; der Sitz fährt um ca 27 cm stufenlos nach vorne



Relaxfunktion motorisch

Produktinformation

Alle Elemente können nur in einer Farbe und in einem Stoff oder Leder gefertigt werden (uni Stoff)! Lederzuschnitte und Nahtausführungen können aus material- und verarbeitungstechnischen Gründen zusätzliche Teilungsnähte zur Lederverarbeitung aufweisen.

Art der Polsterung : Festgepolstert mit legemem Lock;

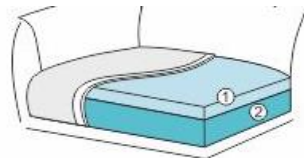
Leger: Weicher, lockerer Polsteraufbau bei dem eine modellbedingte oder gestalterisch gewünschte Wellenbildung der Bezüge sowie Sitzabdrücke warentypisch sind.

Sitzkomforten zur Wahl: (preisgleich)

- Var 1 SANDWICH als Standard
- Var 2 HR FEST als Variante,

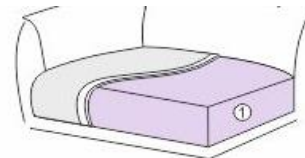
ACHTUNG: bei "HR fest" und Taschenfederkern ist das Rückenkissen ein wenig fester, passend zum festeren Sitzschaum!!

-Var 3TASCHENFEDERKERN - [gegen Aufpreis](#)



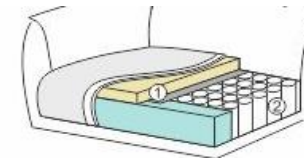
Sandwich

- ① Schaum HR 30kg/m³
- ② Schaum 35kg/m³



HR Fest

- ① Schaum HR 42kg/m³



Taschenfederkern

- ① Schaum HR 38kg/m³
- ② Taschenfederkern

Armlehn-Varianten: -

- Armlehne (Standard) - Breite ca 14 cm
- **NEU Armlehne B** - Breite ca 16 cm



Arm Standard



NEU
Arm B

Fuß-Varianten:

- Holzfuß (HF) Buche lackiert (im Preis)
- Holzfuß Eiche geölt (HF Eiche geölt) ; Holzfuß Eiche bianco (HF Eiche bianco) (im Preis)
- Metallfuß (MF) erhältlich in Farben: schwarz im Preis; **gebürstet (gegen Aufpreis)**
- Metallkufe (MR) erhältlich in Farben: **schwarz, gebürstet (alle Farben gegen Aufpreis)**



HF1 h - 17 cm
HF2 h - 19 cm



schwarz **oder** gebürstet

MF1 h - 17 cm
MF2 h - 19 cm



schwarz **oder** gebürstet

MR1 h - 17 cm
MR2 h - 19 cm

Wichtig: Bei dem Typ Spitzeckteil Kl. (8020) kann keine Metallkufe eingesetzt werden.

Wenn in der gewünschten Kombination mit Metall Kufen eine Spitzecke enthalten ist, wird bei der **Spitzecke (8020)** ein gerader Fuss eingesetzt.

Wichtig: Bei dem Type ABVL / ABVR wird die Metallkufe **nur unter der Armlehne** montiert, im vorderen Bereich der Rundung werden zwei gerade Füße eingesetzt...siehe Bild rechts !!!

Zwei Sitzhöhen (reguliert durch Fußhöhe)

SH=45 cm (Fuß HF1; MF1; MR1; Fußhöhe h-17 cm)

SH=47 cm (Fuß HF2; MF2; MR2; Fußhöhe h-19 cm)

Erhältliche Holzfußfarben lt. Holzmusterkette

Kopfstütze - Farbe des Bügels !!!!

Der Bügel der Kopfstütze ist im **Standard CHROM**. Auf Wunsch kann dieser ohne Mehrpreis in der Farbe SCHWARZ bestellt werden.

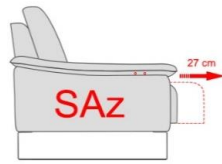
Wenn nichts angegeben ist, wird Standard CHROM geliefert.



Funktionen

Sitzvortrag (SAz m.Motor)

Der Sitz fährt um ca. 27 cm nach vorne



Es wird empfohlen das Element mit Sitzauszug nur mit Eck/Abschluß-Elementen zu verbinden (E1ABL / LAL / Sp.Kl.ABVL).

Wenn der Kunde beim Kauf sich für andere Kombination mit Sitzauszug entscheiden wird, so müssen zusätzliche Füße laut Preisliste mitbestellt werden. **Wichtig:** Metallfuß und Holzfuß - werden immer 2 Stück pro Element benötigt; Metallkufe wird immer 1 Stück pro Element benötigt.

Wall-Free: gibt es zwei Arten der Steuerung: Sensoren oder kabellose Funk-Fernbedienung (**gegen Aufpreis**). Bitte unbedingt in der Bestellung angeben. Standard ist SENSOREN

Wall-Free: der Rücken legt sich nach hinten und das Fußteil kommt nach vorne und nach oben. Bei dieser Funktion ist die **Kopfstütze** grundsätzlich mit bestätigt, **ist immer inklusive !!** Diese kann flexibel auch in andere Rückenelemente eingesetzt werden



Bei der Standard-Armlehne befinden sich die Touch-Sensoren auf der Aussenseite der Armlehne unter Armlehneauflage. Bei der Armlehne B befinden sich die Touch-Sensoren auf der Seitenkante des Sitzkissen neben Armlehne. Bei Zwischenelementen (ohne Armlehnen) befinden sich die Sensoren links (davorstehend) an der Seitenkante des Sitzkissen.

Achtung! Bei Typen mit motorischem Sitzauszug und Relaxfunktion mit Motor empfiehlt der Hersteller den Motor der Funktion nicht länger als max. 2 Minuten im Gang zu halten, danach bitte min. 18 Minuten (Motor) pausieren.

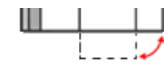
Die Elemente mit Motorischer Funktion können auch mit Akku - gegen Aufpreis - ausgestattet werden.

Wichtig! Niedriger Ladezustand wird durch ein integrierter Lautsprecher signalisiert. **Aufladung nach ca. 3-5 Tagen !!!!**

Ecksofa DREHBAR:

Der Sitz des Ecksofas kann um 90 Grad nach vorne gedreht werden. Dadurch erhält man einen Sitz mit integrierter Fusstütze (siehe Bild unten). Zur besseren Stabilität werden nach dem abgeschlossenen Drehvorgang Stützfüße ausgeklappt, die sich unterhalb des Sitz-Anbauhockers befinden





Seite echt bezogen

Seite echt bezogen kann bei allen Typen – ausser bei Typen mit Relaxfunktion mit Motor und nicht bei Typen mit QS bestellt werden.

Wichtig: Bei Wahl des Artikels "Seite echt bezogen" müssen zusätzlich Füße bestellt werden: Metallfuß und Holzfuß pro Seite 2 Stück; Metallkufe 1 Stück. Aufpreis für Füße letzte Seite, unter Artikel "Seite echt bezogen".

Bitte beachten:

1-Sitzer Elemente ohne Funktion (1 / 1,25 / 1,5 / 1,75) mit oder ohne Armlehne können nicht miteinander kombiniert werden, es fehlen entsprechende Stützfüße – diese können daher nur an einen Longchair, Ecksofa oder an Elemente mit Relaxfunktion gebaut

Standardmäßig werden die Sofas mit Relaxfunktionen zweiteilig geliefert, die Sofas ohne Funktion einteilig.

Ein 2er, 2,5er, 3er oder 3,5er Sofa OHNE FUNKTION kann nicht aus 2 separaten festen Einzel-Elementen zusammengestellt werden. Wenn es trotzdem so gewünscht wird, kann es als Sonderanfertigung gegen Aufpreis bestellt werden.

Aufpreis auf Anfrage, bitte wenden Sie sich in diesem Fall an das Werk.

Neues Element: Spitzecke mit offenem gepolsterterem Abschluß 8021/8023

An das Element "**Spitzecke re oder li**" können unterschiedliche Elemente angebaut werden. Bitte beachten, daß bei manchen Kombinationen zusätzliche Stützfüße benötigt werden:

Bei Anbau direkt an die Spitzecke li oder re von folgenden Element we benötigt:

1; 1,25; 1,5; 1,75; 1,75(120); 2; 2,5; 3; 3,5; 2SAZ; 2,5 SAZ; 3SAZ;



Spitz.Ecke 8021 links



Spitz.Ecke 8021 links + 1ABR

Kontrastfaden

Dieses Modell ist in einigen Stoffen und Lederqualitäten auf Wunsch ohne Aufpreis mit farblich abgesetztem Kontrastfaden lieferbar (siehe bitte Stoff- u. Lederliste).

Festgelegte Kontrastfaden:

S10/1003 braun

S10/1282 dunkel grau

S10/415 hell grau

S10/861 hell beige

Bitte geben Sie immer die Kontrastfadenfarbe an, da sonst Ton in Ton geliefert wird.

neue Funktion

Schlafffunktion Querschläfer (FQ)

Wichtig! Type mit Schlafffunktion FQ kann nicht mit Type mit Relaxfunktion m.Motor und Sofas mit Sitzauszug (SAz) zusammengestellt werden. Es wird empfohlen das Element mit Schlafffunktion (FQ) nur mit Eckelementen zu kombinieren (Longchair fest / Longchair mit Relaxfunktion, E1ABL/R fest / Drehbar / m. SAz, Spitzeckteil).

In der Stoffversion ist die Matratze standardmäßig mit dem Originalstoff bezogen.

Bei Lederausführung wird die Matratze standardmäßig mit einem Nesselstoff bezogen.

Maße der Liegefläche ohne das Anbau-Element, diese sind dem Breiten-Maß der Liegefläche noch dazu zu addieren:

2FQ: Liegefläche ca 116 cm Breite x 122 cm Tiefe

2,5FQ: Liegefläche ca 136 cm Breite x 122 cm Tiefe



Wichtig! Für die Stabilität des Elements bitte unbedingt die Unterstützfüße ausklappen, bevor die Matratze hochgezogen wird!

Wenn Hauptfüße als Holz oder Metall in Farbe schwarz oder gebürstet bestellt werden, so werden die Unterstützfüße in Farbe **schwarz** gefertigt.















Das Element mit Schlafffunktion FQ kann auch mit 2 Armlehnen als freistehendes Sofa bestellt werden. In diesem Fall dient das Auszugelement als Sitzverlängerung.

neue Funktion


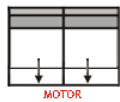
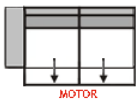
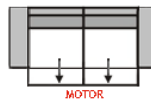


Motorischer Sitzauszug E1ABL/R (E1ABL/R SAz m.Motor)

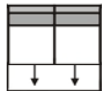
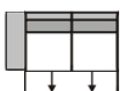
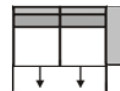
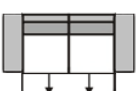


Der Sitz bei dem Typ E1ABL / E1ABR mit dem motorischen Sitzauszug ist ca. 26 cm ausziehbar!



ACTIVINEO PREISLISTE BIONDA		 Standard / Arml.B		 Standard / Arml.B		 Standard / Arml.B		 Standard / Arml.B		 Standard / Arml.B		 Standard / Arml.B	
 	1751M	17512MB	1753M	17532MB	1751120	17511202B	1753120	17531202B	1751120M	17511202MB	1753120M	17531202MB	
	1,75AL(90) relax m.motor		1,75AR(90) relax m.motor		1,75AL(120)		1,75AR(120)		1,75AL(120) relax m.motor		1,75AR(120) relax m.motor		
	1,75-Sitzer mit Armlehne links mit motorischen Relaxfunktion; inkl.Kopfstütze		1,75-Sitzer mit Armlehne rechts mit motorischen Relaxfunktion; inkl.Kopfstütze		1,75-Sitzer mit Armlehne links (Sitzbreite 120)		1,75-Sitzer mit Armlehne rechts (Sitzbreite 120)		1,75-Sitzer mit Arml. li mit mot. Relaxfunkt. inkl. Kopfstütze100 (Sitzbreite 120)		1,75-Sitzer mit Arml. re mit mot. Relaxf. Inkl. Kopfstütze 100 (Sitzbreite 120)		
BREITE (W) Arml Standard / Arml B	105 / 107 cm		105 / 107 cm		135 / 137 cm		135 / 137 cm		135 / 137 cm		135 / 137 cm		
TIEFE (L)	98 cm		98 cm		98 cm		98 cm		98 cm		98 cm		
HÖHE (H)	86 cm		86 cm		86 cm		86 cm		86 cm		86 cm		
SITZHÖHE (B) & SITZTIEFE (C)	45 cm & 54 cm		45 cm & 54 cm		45 cm & 54 cm		45 cm & 54 cm		45 cm & 54 cm		45 cm & 54 cm		
Standard / Arml.B									Motor bis 200 kg (2P) belastbar		Motor bis 200 kg (2P) belastbar		
ACTIVINEO PREISLISTE BIONDA		 Standard / Arml.B		 Standard / Arml.B		 Standard / Arml.B		 Standard / Arml.B					
 	2000		2001	20012B	2003	20032B	2002	20022B					
	2		2AL		2AR		2ALR						
	2-Sitzer ohne Armlehnen		2-Sitzer mit Armlehne links		2-Sitzer mit Armlehne rechts		2-Sitzer mit 2 Armlehnen						
BREITE(W) Arml Standard / Arml B	121 cm		135 / 137 cm		135 / 137 cm		149 / 153 cm						
TIEFE (L)	98 cm		98 cm		98 cm		98 cm						
HÖHE (H)	86 cm		86 cm		86 cm		86 cm						
SITZHÖHE (B) & SITZTIEFE (C)	45 cm & 54 cm		45 cm & 54 cm		45 cm & 54 cm		45 cm & 54 cm						

ACTIVINEO											
PREISLISTE BIONDA				Standard / Arml.B				Standard / Arml.B			
 Arm Standard Arm B		2020		2021		20212B		2023		20232B	
		2FQ		2FQAL		2FQAR		2FQALR			
		2-Sitzer mit Schlaffunktion, ohne Armlehnen		2-Sitzer mit Schlaffunktion, Arm links		2-Sitzer mit Schlaffunktion, Arm rechts		2-Sitzer mit Schlaffunktion mit 2 Armlehnen			
BREITE (W Arml Standard / Arml B)		121 cm		135 / 137 cm		135 / 137 cm		149 / 153 cm			
TIEFE (L)		98 cm		98 cm		98 cm		98 cm			
HÖHE (H)		86 cm		86 cm		86 cm		86 cm			
SITZHÖHE (B) & SITZTIEFE (C)		45 cm & 54 cm		45 cm & 54 cm		45 cm & 54 cm		45 cm & 54 cm			
PREISLISTE BIONDA				Standard / Arml.B				Standard / Arml.B			
 Arm Standard Arm B		2060M		2061M		20612MB		2063M		20632MB	
		2062M		20622MB		2500		2501		25012B	
		2SAz m.motor		2SAzAL m.motor		2SAzAR m.motor		2SAzALR m.motor		2,5	
2-Sitzer ohne Armlehnen, mit motorischem Sitzauszug		2-Sitzer mit Armlehne links, mit motorischem Sitzauszug		2-Sitzer mit Armlehne rechts, mit motorischem Sitzauszug		2-Sitzer mit 2 Armlehnen, mit motorischem Sitzauszug		2,5-Sitzer ohne Armlehnen		2,5-Sitzer mit Armlehne links	
BREITE(W) Arml Standard / Arml B		121 cm		135 /137 cm		135 / 137 cm		149 / 153 cm		141 cm	
TIEFE (L)		98 cm		98 cm		98 cm		98 cm		98 cm	
HÖHE (H)		86 cm		86 cm		86 cm		86 cm		86 cm	
SITZHÖHE (B) & SITZTIEFE (C)		45 cm & 54 cm		45 cm & 54 cm		45 cm & 54 cm		45 cm & 54 cm		45 cm & 54 cm	

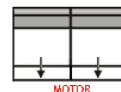
ACTIVINEO PREISLISTE BIONDA		 Standard / Arml.B	 Standard / Arml.B	 MOTOR	 MOTOR	 MOTOR	 MOTOR					
 Arm Standard	 Arm B	2503	25032B	2502	25022B	2560M	2561M	25612MB	2563M	25632MB	2562M	25622MB
		2,5AR		2,5ALR		2,5SAz m.motor	2,5SAzAL m.motor		2,5SAzAR m.motor		2,5SAzALR m.motor	
		2,5-Sitzer mit Armlehne rechts		2,5-Sitzer mit 2 Armlehnen		2,5-Sitzer ohne Armlehnen, mit motorischem Sitzauszug	2,5-Sitzer, Armlehne links, mit motorischem Sitzauszug		2,5-Sitzer, Armlehne rechts, mit motorischem Sitzauszug		2,5-Sitzer, 2 Armlehnen, mit motorischem Sitzauszug	
BREITE (W Arml Standard / Arml B)		155 / 157 cm		169 / 173 cm		141 cm	155 / 157 cm		155 / 157 cm		169 / 173 cm	
TIEFE (L)		98 cm		98 cm		98 cm	98 cm		98 cm		98 cm	
HÖHE (H)		86 cm		86 cm		86 cm	86 cm		86 cm		86 cm	
SITZHÖHE (B) & SITZTIEFE (C)		45 cm & 54 cm		45 cm & 54 cm		45 cm & 54 cm	45 cm & 54 cm		45 cm & 54 cm		45 cm & 54 cm	

ACTIVINEO PREISLISTE BIONDA		 Standard / Arml.B	 Standard / Arml.B	 Standard / Arml.B	 Standard / Arml.B				
 Arm Standard	 Arm B	2047	2048	20482B	2049	20492B	2046	20462B	
		2,5FQ		2,5FQAL		2,5FQAR		2,5FQALR	
		2,5-Sitzer mit Schlaffunktion, ohne Armlehnen		2,5-Sitzer mit Schlaffunktion, mit Armlehne links		2,5-Sitzer mit Schlaffunktion, mit Armlehne rechts		2,5-Sitzer mit Schlaffunktion mit 2 Armlehnen	
BREITE(W) Arml Standard / Arml B		141 cm		155 / 157 cm		155 / 157 cm		169 / 173 cm	
TIEFE (L)		98 cm		98 cm		98 cm		98 cm	
HÖHE (H)		86 cm		86 cm		86 cm		86 cm	
SITZHÖHE (B) & SITZTIEFE (C)		45 cm & 54 cm		45 cm & 54 cm		45 cm & 54 cm		45 cm & 54 cm	

ACTIVINEO

PREISLISTE

BIONDA



Standard / Arml.B

Standard / Arml.B

Standard / Arml.B

3000

3001

30012B

3003

30032B

3002

30022B

3060M

3

3AL

3AR

3ALR

3SAz m.motor

**3-Sitzer ohne
Armlehnen**

**3-Sitzer mit
Armlehne links**

**3-Sitzer mit
Armlehne rechts**

**3-Sitzer mit 2
Armlehnen**

**3-Sitzer ohne
Armlehnen, mit
motorischem
Sitzauszug**



Arm Standard

Arm B

BREITE(W) **Arml Standard / Arml B**

161 cm

175 / 177 cm

175 / 177 cm

189 / 193 cm

161 cm

TIEFE (L)

98 cm

98 cm

98 cm

98 cm

98 cm

HÖHE (H)

86 cm

86 cm

86 cm

86 cm

86 cm

SITZHÖHE (B) & SITZTIEFE (C)

45 cm & 54 cm

45 cm & 54 cm

45 cm & 54 cm

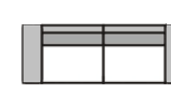
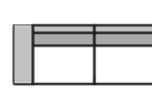
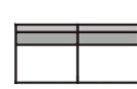
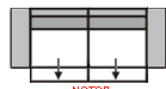
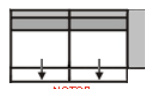
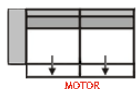
45 cm & 54 cm

45 cm & 54 cm

ACTIVINEO

PREISLISTE

BIONDA



Standard / Arml.B

Standard / Arml.B

Standard / Arml.B

^L
w

Standard / Arml.B

Standard / Arml.B

Standard / Arml.B

3061M

30612MB

3063M

30632MB

3062M

30622MB

3500

3501

35012B

3503

35032B

3502

35022B

3SAzAL m.motor

3SAzAR m.motor

**3SAzALR
m.motor**

3,5

3,5AL

3,5AR

3,5ALR

**3-Sitzer mit
Armlehne links, mit
motorischem
Sitzauszug**

**3-Sitzer mit
Armlehne rechts,
mit motorischem
Sitzauszug**


**3-Sitzer, 2
Armlehnen, mit
motorischem
Sitzauszug**

**3,5-Sitzer ohne
Armlehnen**

**3,5-Sitzer mit
Armlehne links**

**3,5-Sitzer mit
Armlehne rechts**

3,5-Sitzer mit 2 Armlehnen



Arm Standard

Arm B

BREITE(W) **Arml Standard / Arml B**

175 cm / 177 cm

175 / 177 cm

189 / 193 cm

181 cm

195 / 197 cm

195 / 197 cm

209 / 213 cm

TIEFE (L)

98 cm

98 cm

98 cm

98 cm

98 cm

98 cm

98 cm

HÖHE (H)

86 cm

86 cm

86 cm

86 cm

86 cm

86 cm

86 cm

SITZHÖHE (B) & SITZTIEFE (C)

45 cm & 54 cm

45 cm & 54 cm

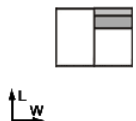
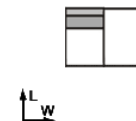
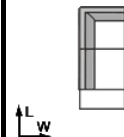
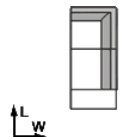
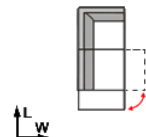
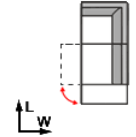
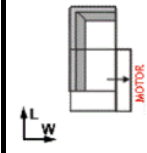
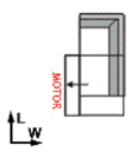


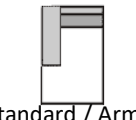
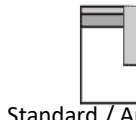
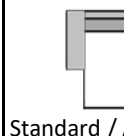

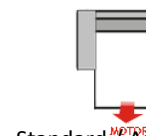
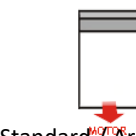
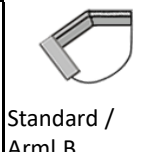



45 cm & 54 cm

45 cm & 54 cm

45 cm & 54 cm

45 cm & 54 cm

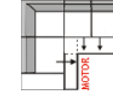
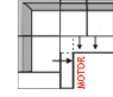
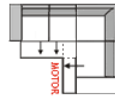
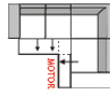
45 cm & 54 cm

ACTIVINEO PREISLISTE BIONDA												
 	1091	1093	6011	6013	6011D	6013D	601121M	601313M				
	1ABL	1ABR	E1ABL	E1ABR	E1ABLDrehbar	E1ABRDrehbar	E1ABLSazMot	E1ABRSazMot				
	1-Sitzer mit Abschlußteil links	1-Sitzer mit Abschlußteil rechts	Eckelement+Einsitzer mit Abschlußteil links	Eckelement+Einsitzer mit Abschlußteil rechts	Eckelement+Einsitzer mit Abschlußteil links Drehbar	Eckelement+Einsitzer mit Abschlußteil rechts Drehbar	Eckelement+Einsitzer mit motorischen Sitzauszug					
BREITE(W)	127 cm	127 cm	98 cm	98 cm	98 cm	98 cm	98 cm					
TIEFE (L)	98 cm	98 cm	227 cm	227 cm	229 cm	229 cm	223 cm					
HÖHE (H)	86 cm	86 cm	86 cm	86 cm	86 cm	86 cm	86 cm					
SITZHÖHE (B) & SITZTIEFE (C)	45 cm & 54 cm	45 cm & 54 cm	45 cm & 54 cm	45 cm & 54 cm	45 cm & 54 cm	45 cm & 56 cm	45 cm & 57 cm					
ACTIVINEO PREISLISTE BIONDA												
 	6021	60212B	6023	60232B	6021120	60211202B	6023120	60231202MB	6021120M	60211202MB	6031/60312B	6033/60332B
	LAL	LAR	LAL XXL	LAR XXL	LAL XXL relax m.motor	LAR XXL relax m.motor	ABVL	ABVR				
	Longchair mit Armteil links Rücken 90cm	Longchair mit Armteil rechts Rücken 90cm	Longchair XXL mit Armlehne links Rücken 120cm!	Longchair XXL mit Armlehne rechts Rücken 120cm !	Longchair XXL mit Armlehne links mit motorischen Relaxfunktion Rücken120cm!	Longchair XXL mit Armlehne rechts mit motorischen Relaxfunktion Rücken 120cm!	Abschlußteil links mit Vorbau	Abschlußteil rechts mit Vorbau				
BREITE(W) Arml Standard / Arml B	105 / 107 cm	105 / 107 cm	141 / 143 cm	141 / 143 cm	141 / 143 cm	141 / 143 cm	176 / 178 cm					
TIEFE (L)	177 cm	177 cm	175 cm	175 cm	175 cm	175 cm	162 cm					
HÖHE (H)	86 cm	86 cm	86 cm	86 cm	86 cm	86 cm	86 cm					
SITZHÖHE (B) & SITZTIEFE (C)	45 cm & 133 cm	45 cm & 133 cm	45 cm & 133 cm	45 cm & 133 cm	45 cm & 133 cm	45 cm & 133 cm	45 cm & 103 cm					

ACTIVINEO

PREISLISTE

BIONDA



9191		9193		9161		9163		5928MR		5928MRB		5929ML		5929MLB		
Seite echt links		Seite echt rechts		Seite echt SAZ li		Seite echt SAZ re		2,5FQAL-E1ABRSAz m.motor		2,5FQAL B-E1ABRSAz m.motor		E1ABLSAz m.motor-2,5FQAR		E1ABLSAz m.motor-2,5FQAR B		
echt bezogenes Seitenteil		echt bezogener Seitenteil links für Typen mit <u>Sitzv</u> zug SAz		2,5-Sitzer mit Schlaffunktion, mit Armlehne links + Ekelement+Einsitzer mit Abschlussteil rechts, mit motorischem Sitzauszug		2,5-Sitzer mit Schlaffunktion, mit <u>Arml B</u> links + Ekelement+Einsitzer mit Abschlussteil rechts, mit motorischem Sitzauszug		Ekelement+Einsitzer mit Abschlussteil links, mit motorischem Sitzauszug + 2,5-Sitzer mit Schlaffunktion, mit Armlehne rechts		Ekelement+Einsitzer mit Abschlussteil links, mit motorischem Sitzauszug + 2,5-Sitzer mit Schlaffunktion, mit <u>Arml B</u> rechts						
BREITE (W)	cm		cm		253 cm		253 cm		253 cm		255 cm					
TIEFE (L)	cm		cm		229 cm		229 cm		229 cm		229 cm					
HÖHE (H)	86 cm		86 cm		86 cm		86 cm		86 cm		86 cm					
SITZHÖHE (B) & SITZTIEFE (C)	cm & cm		cm & cm		45 cm & cm		45 cm & cm		45 cm & cm		45 cm & cm					